

Der Banküberfall

Folge 62



Ziel

mit eigenen Worten eine Geschichte erzählen



Vorgehensweise

Die TN erhalten ein Arbeitsblatt mit einer Collage von 14 kleinen Bildern. Auf den Bildern ist der Verlauf des schicksalhaften Tages abgebildet, an dem Anna im Dienst erschossen wurde. Die Situationen sind aber nicht in der richtigen Reihenfolge. Die TN sollen die Geschichte in der richtigen Reihenfolge erzählen.

Aufgabe

Anna ist bei einem Banküberfall erschossen worden. Was ist an dem Tag genau passiert? Nummerier die Bilder in der richtigen Reihenfolge. Erzähl die ganze Geschichte mit eigenen Worten in der Vergangenheitsform.



Kommentar

-



Hilfsmittel

für jeden TN: Arbeitsblatt zum Ausdrucken



Vorbereitungsaufwand

10 Minuten



Teilnehmerzahl

beliebig



Zeitbedarf

10 - 15 Minuten

Harry – gefangen in der Zeit

Begleitmaterialien

Der Banküberfall

Folge 62




Aufgabe:

Anna ist bei einem Banküberfall erschossen worden. Was ist an dem Tag genau passiert? Nummerier die Bilder in der richtigen Reihenfolge. Erzähl die ganze Geschichte mit eigenen Worten in der Vergangenheitsform.

	Bildnummer
Anna hat Geburtstag. Sie arbeitet.	
Ihr Kollege Helmut kommt ins Büro.	
Helmut vergisst Annas Geburtstag.	
Anna ist sauer.	
Helmut macht sich über Anna lustig.	
Die Kollegen singen das Lied "Zum Geburtstag viel Glück".	
Es kommt ein Notruf: "An alle Einsatzkräfte, ein Banküberfall."	
Der Bankräuber ist bewaffnet.	
Anna und Helmut fahren zum Tatort.	
Helmut schickt Anna allein in die Bank.	
Helmut wartet auf Verstärkung vor der Bank.	
Anna geht in die Bank.	
Der Bankräuber ist spurlos verschwunden.	
Der Bankräuber erschießt Anna von hinten.	

Harry – gefangen in der Zeit

Begleitmaterialien



Harry – gefangen in der Zeit

Begleitmaterialien

