



Nicos Weg – A1

Lehrerhandreichung und Übungen

(12) Lebensmittel | Mengen und Preise

Max zeigt Nico Yaras Fahrradladen. Als Inge dazukommt, um Nico zum Einkaufen abzuholen, bittet Max die beiden, ihm etwas mitzubringen. So kommt es, dass Nico seinen ersten Einkaufszettel auf Deutsch schreibt.

Vor dem Sehen (10 Minuten | Gruppenarbeit | Schreiben):

Bilden Sie Kleingruppen und zeigen Sie den Teilnehmern und Teilnehmerinnen (TN) das Standbild der Folge. Lassen Sie die Gruppen einen kleinen Dialog schreiben. Was sagen Nico, Max und Inge? Lassen Sie die TN anschließend ggf. ihre Dialoge im Plenum vorlesen.

Während des Sehens (10 Minuten | Einzelarbeit | Hörverstehen):

Welche Lebensmittel werden in dieser Folge genannt? Zeigen Sie das Video und lassen Sie die TN notieren, welche Lebensmittel sie hören. Vergleichen Sie anschließend im Plenum.

Nach dem Sehen (20 Minuten | Plenum | Sprechen):

In dieser Folge haben die TN Lebensmittel-Wortschatz und Mengenangaben gelernt. Sammeln Sie alles an der Tafel. Lassen Sie die TN anschließend einen

Klassenspaziergang machen und sich gegenseitig wie in folgendem Beispiel fragen:

TN1: Was kaufst du?

TN2: Ich kaufe Milch.

TN1: Wie viel Milch kaufst du?

TN2: Ich kaufe zwei Liter Milch.

TN1: Wo kaufst du zwei Liter Milch?

TN2: Auf dem Markt. / Im Supermarkt. / Im Bioladen. / ...

Weitere Aktivitäten und Tipps:

Bringen Sie eine Waage und einige Lebensmittel in den Kurs mit. Lassen Sie die TN das Gewicht der einzelnen Lebensmittel schätzen und sie die Lebensmittel anschließend wiegen. Lassen Sie sie die Ergebnisse mit ihren Schätzungen vergleichen.

Nicos Weg – A1

Lehrerhandreichung und Übungen










(12) Lebensmittel | Mengen und Preise

Übung 1: Fachgeschäfte

Was kauft man am besten in welchem Geschäft? Wähl aus. Mehrere Antworten sind richtig.

Lies die Fragen und wähl die richtigen Antworten aus.

1. Was kauft man am besten in der Bäckerei? _____
2. Was kauft man am besten in der Metzgerei? _____
3. Was kauft man am besten auf dem Markt? _____

a)  das Brötchen <small>© colourbox.de</small>	b)  die Birne <small>© colourbox.de</small>	c)  das Würstchen <small>© istockphoto</small>
d)  die Tomate <small>© colourbox.de</small>	e)  der Zucker <small>© istockphoto</small>	f)  der Kuchen <small>© colourbox.de</small>
g)  der Wurstaufschnitt <small>© istockphoto</small>	h)  die Gurke <small>© colourbox.de</small>	i)  der Salat <small>© colourbox.de</small>



Nicos Weg – A1

Lehrerhandreichung und Übungen

(12) Lebensmittel | Mengen und Preise

Übung 2: Was sollen Inge und Nico für Max einkaufen?

Inge und Nico sollen Max etwas mitbringen. Schau dir das Video an und ergänze die Mengenangaben.

Schreib die fehlenden Wörter in die Lücken.

Max: Oh, und könnt ihr mir noch _____ Hähnchen, _____ Gurken und ein _____ Tomaten mitbringen?

Inge: Ein Pfund Tomaten? Das ist aber nicht viel ... Schreibst du es auf, Nico?

Max: Das ist für mein Abendbrot.

Nico: Kannst du das bitte noch einmal wiederholen?

Max: Ein Hähnchen.

Inge: Hähnchen!

Max: Drei Gurken.

Inge: Gurken!

Max: Und ein Pfund Tomaten.

Nico: Ein Pf...?

Inge: Pfund ...

Max: Ja.

Inge: ... Tomaten.

Nico: Ein Pfund?

Max: _____ Pfund. Das sind _____, also ein halbes _____.



Nicos Weg – A1

Lehrerhandreichung und Übungen

(12) Lebensmittel | Mengen und Preise

Übung 3: Mengenangaben beim Einkaufen

Ergänze die fehlenden Angaben.

Wie viel ist das?

Liter | halber | 1000 | 500 | 250

1. ein halbes Pfund = _____ Gramm = ein Viertel Kilo
2. ein Pfund = _____ Gramm = ein halbes Kilo
3. zwei Pfund = _____ Gramm = ein Kilo
4. 500 Milliliter = ein _____ Liter
5. 1000 Milliliter = ein _____